

PAS DE CADEAU POUR LES BÊTES

Auteur : Paul Martin

Illustratrice : Antonin Louchard

Editeur : Seuil Jeunesse

Niveau : 3/6 ans

Résumé : Les animaux de la forêt n'en reviennent pas : cette année le père Noël ne les a pas oubliés ! Mais comment partager un seul cadeau entre tous les animaux de la forêt ? La nuit risque d'être longue...

Mots-clés : humour, Noël, forêt, animaux, amitié

Mise en réseau :

- 24 petites souris avant Noël de Magdalena
- Un Père Noël en pyjama ... ça ne se fait pas !

Le mot du Festival du Livre : Album à découvrir sans hésitation. Cette histoire de cadeau perdu par le Père Noël en pleine forêt et qui suscite tant de convoitises aborde les thèmes du partage, de l'envie et finalement de la sagesse.

Comme les animaux de la forêt, le lecteur a très envie de savoir ce que contient ce paquet, qui pourra en bénéficier et comment cette aventure finira-t-elle... forcément avec beaucoup d'humour !

Un joli album, très bien illustré, qui permet d'aborder avec les enfants le sujet de la consommation, de l'amitié...





Introduction à la lecture :

- Repérage sur la couverture des zones titre/auteur/illustrateur/éditeur/illustrations.
Observation de l'illustration :
- Description des personnages
- Quelles informations sur l'histoire la couverture donne-t-elle ?

Quelques pistes de lecture :

• Langage:

- Réfléchir avec les enfants sur la surprise et la grande curiosité des animaux lorsqu'ils voient le paquet cadeau. Leur demander d'exprimer les questions qu'ils se poseraient dans la même situation.
- « Chacun avait son avis sur la question. Ou son envie... » : l'auteur écrit ce qu'imagine l'ours, le héron, les lapereaux.
Citer ce que le renard, le sanglier, le blaireau, l'écureuil ont pu imaginer.
- A la fin de l'histoire, les animaux sont déçus mais acceptent de rester tous ensemble et de faire la fête.
Réflexion sur le fait que l'important pour les animaux est de passer un très joyeux Noël tous ensemble et que finalement le cadeau n'a pas une grande importance. Demander aux enfants ce qu'ils en pensent.
- « Le serpent n'avait qu'une crainte : que ce soit un vélo » « De toute façon, c'était sûrement un vélo » : le fait d'évoquer cette même idée deux fois dans le récit participe au côté humoristique de celui-ci. Quelle autre situation dans l'album est-elle finalement assez drôle même si elle est la conclusion d'une mauvaise action ? *Le renard a volé le contenu du paquet cadeau, mais se retrouve bien embêté avec celui-ci et reste seul au lieu de faire la fête avec les autres. Même réflexion que le paragraphe précédent.*


• Explorer le monde :

- Le Hibou : recherche d'images, mode de vie et alimentation. Symbole de sagesse...
Le hibou est un rapace nocturne très répandu en France. Tout comme sa cousine la chouette, avec qui il ne faut pas le confondre, le hibou est un animal protégé dans notre pays. Sa vue et son ouïe très particulières font du hibou un redoutable chasseur nocturne.
Principales valeurs associées à cet oiseau: sagesse, mystère, transition, messenger, intelligence, mysticisme, protection et secrets.

• Activités artistiques

- Réaliser un masque de hibou
- Petites scénettes : trois enfants se rencontrent et se retrouvent autour d'un mystérieux paquet cadeau... que se disent-ils ?





Prénom.....

Date

😊 😐 😞

Objectif : Reconnaître un album – mémorisation de la composition de la couverture.

Consignes : Recompose la couverture en plaçant les différents éléments.


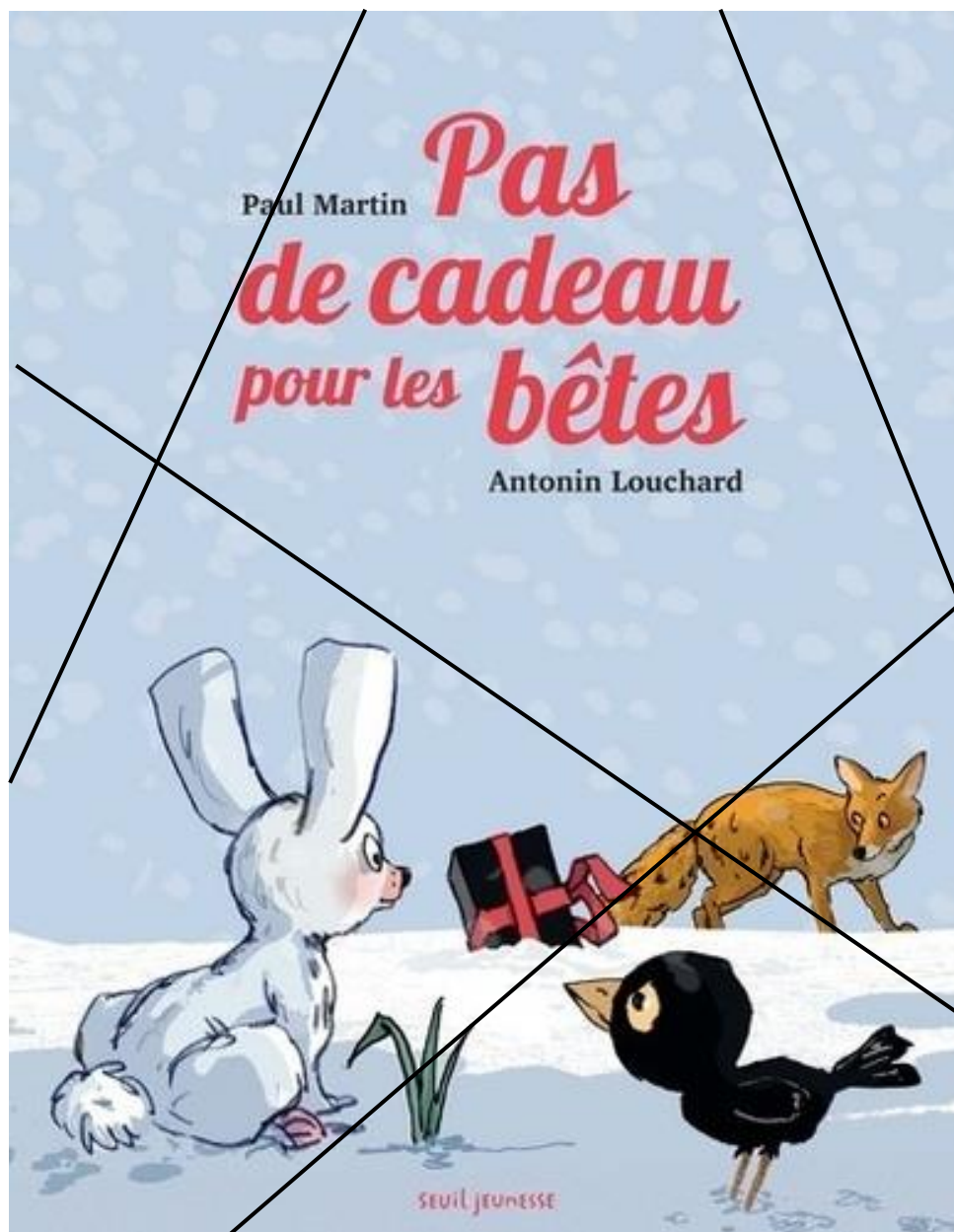



Image à découper :





Prénom.....

Date

☺ ☹ ☾

Objectif : Visualiser des mots et ordonner les lettres.


Colorie le mot identique au modèle :

ours	oups
	soupe
	ours
	ruse

hibou	hiboux
	hioub
	hibou

livres	livre
	vivre
	rires
	livres





Prénom.....


Date

😊 😐 😞

Objectif : Visualiser les mots du titre et les remettre dans l'ordre.


Découpe les mots du titre et colle-les dans l'ordre :

Attention aux intrus 😊!




cadeaux	bête	pour les	cadeau
de	pour la	Pas	bêtes





Prénom.....

Date



Objectif : Reconnaître et regrouper les couvertures de livres sous le bon symbole.



Banque d'images à découper :

