

ZEKEYE ET LE POISSON D'OR

Auteur : Nathalie DIETERLE

Editeur : Les albums Hachette

Niveau : à partir de 3 ans


Genre : ALBUM

Résumé : C'est l'anniversaire du grand-père de Zékéyé, le plus grand pêcheur de la région. Le petit garçon se met en quête du plus beau des cadeaux. Quand il entend parler de l'insaisissable poisson d'or, une créature exceptionnelle à la voix et aux écailles d'or, il pense avoir trouvé le cadeau parfait. En partant à sa recherche, il plonge dans une aventure aussi surprenante que colorée.

Mots-clés : Découverte, courage, famille, solidarité, liberté

Le mot du Festival du Livre :

Un voyage jusqu'au village de Zékéyé, qui nous emène avec lui sur sa pirogue, puis au fond du fleuve faire des rencontres inattendues, pour trouver un cadeau exceptionnel. A travers cette aventure, Zékéyé va surtout comprendre que pour son grand père, c'est bien lui qui est exceptionnel. Une très belle histoire avec des illustrations chaleureuses, douces et colorées.





Mieux comprendre l'histoire avec les enfants

Langage

- Echanger avec les enfants sur leurs grands-parents, est ce qu'ils aiment passer du temps avec eux ?
- Que font-ils pour que leurs parents/grands parents soient fiers d'eux ?
- Ont-il déjà cherché ou fabriqué un cadeau pour quelqu'un ?

Observation

- Echanger grâce aux illustrations, sur les dessins, les couleurs
- Observer les différents animaux rencontrés par Zékéyé : crabes, poissons, crocodile. Tous ces animaux vivent dans le même fleuve mais sont très différents les uns des autres. Observer et citer leurs différences anatomiques : écailles, pinces, dents, nageoires, etc...

Vocabulaire

Demander aux enfants s'ils ont bien compris le texte et expliquer les mots suivants :
« fleuve », « fier », « pirogue », « nasse », « appât », « liberté »

Quizz : demander aux enfants de répondre aux questions suivantes :

1 / A qui Zékéyé souhaite-t-il offrir un cadeau ?

- a. Son grand-père
- b. Un ami
- c. Sa maman


2 / Qu'attrape-t-il avec son piège ?

- a. Un crocodile
- b. Des crabes
- c. Un poisson

3 / Comment s'appelle le poisson d'or ?

- a. Fizi
- b. Cocodi
- c. Ngou





Prénom.....

Objectif : Reconnaître un album – mémorisation de la composition de la couverture.

Consignes : Découpe l'image de la page suivante et recompose la couverture en plaçant les différents éléments.






Image à découper :





Prénom.....

Objectif : Visualiser des mots et ordonner les lettres.

Colorie le mot identique au modèle


| | |
|--------|--------|
| FLEUVE | PLEUR |
| | FLEUR |
| | VEULUF |
| | FLEUVE |

| | |
|-------|-------|
| CRABE | CARBE |
| | CABE |
| | CRABE |
| | CADRE |

| | |
|---------|---------|
| POISSON | POISON |
| | POISSON |
| | BOISSON |
| | POSSION |

| | |
|-----------|-----------|
| CROCODILE | CRODILE |
| | DROCODILE |
| | COCODILE |
| | CROCODILE |





Prénom.....


Relie l'image au nom de l'animal



POISSON



CROCODILE



CRABE

